

GATE

Gastroenterologie • Ausbildung • Training • Endoskopie

MÜNCHEN

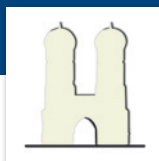
2016

15. Münchner GATE-Herbstkurse

Grundkurs diagnostische ÖGD	05.–07.10.2016
Grundkurs diagnostische Koloskopie	07.–08.10.2016
Therapiekurs ÖGD und Koloskopie	06.–08.10.2016
Kurs für Endoskopie-Assistenzpersonal	08.10.2016



www.dgvs.de
www.gate-endoskopiekurse.de



Wissenschaftliche Leitung:

Prof. Dr. Stefan von Delius

Klinikum rechts der Isar der TU München

Prof. Dr. Andreas Eigler

Klinikum Dritter Orden, München

PD Dr. Veit Gülberg

Klinikum der Universität München

Prof. Dr. Wolfgang Schepp

Klinikum Bogenhausen, Städt. Klinikum München GmbH

Prof. Dr. Jörg Schirra

Klinikum der Universität München

Prof. Dr. Wolfgang Schmitt

Klinikum Neuperlach, Städt. Klinikum München GmbH

Sekretäre / Organisation:

Dr. Stephan Eiber

Klinikum der Universität München

Dr. Manuela Götzberger

Klinikum Freising

Dr. Christoph Kaiser

Klinikum Dritter Orden, München

Veranstaltungsort:

Klinikum der Universität München
Medizinische Klinik und Poliklinik IV
Ziemssenstraße 1

80336 München

U1, 2, 3, 6, 7, 8 oder Trambahn 16, 17, 18, 27

Haltestelle Sendlinger Tor

Anmeldung:

Förderverein Gastroenterologie e.V.

Frau Saskia Hannig

Schusterweg 34

82054 Sauerlach

Telefon 08104-888 746

Telefax 08104-888 749

Bitte nach Bestätigung der Anmeldung die Kursgebühr auf folgendes Konto überweisen:

Förderverein Gastroenterologie München e.V.

Hypovereinsbank München

IBAN: DE95 7002 0270 0662 6015 51

BIC: HYVEDEMMXXX

Stichwort: Name des Teilnehmers

Die Kursgebühr beinhaltet die Speisen und Getränke in den Pausen. Für Ihre Unterkunft bitten wir selbst zu sorgen.

Hotels z. B. unter: www.muenchen.de/uebernachten

Veranstalter:

Förderverein Gastroenterologie München e.V.

www.gate-endoskopiekurse.de

GATE

(Gastroenterologie Ausbildung – Training Endoskopie)

Ein Kurskonzept mit leitliniengestützter Theorie und strukturierter praktischer Ausbildung in gastrointestinaler Endoskopie. Ursprünglich entwickelt von der Münchner Arbeitsgemeinschaft Gastroenterologie (MAG) unter Federführung von Herrn Prof. Dr. T. Rösch und von Herrn Prof. Dr. W. Heldwein für die Sektion Endoskopie der DGVS. Durchführung in Kooperation mit der Bayerischen Landesärztekammer. Kontinuierliche Programmüberarbeitung aufgrund von Akzeptanzbefragungen der Teilnehmer und von Kurserfahrungen. Der Kurs ist als „Trainingskurs Endoskopie“ nach den Kriterien der DGVS anerkannt. Für alle Teilnehmer wird ein Abschlusstest durchgeföhrt.

GATE-Module:

- Grundkurs diagnostische ÖGD
- Grundkurs diagnostische Koloskopie
- Therapiekurs ÖGD und Koloskopie
- Kurs für Endoskopie-Assistenzpersonal
- ERCP Grundkurs + Aufbaukurs
- Endosonographie Grundkurs + Aufbaukurs

A – Grundkurs diagnostische ÖGD

Mittwoch, 5.10.16, 14:15–18:20 Uhr
Allgemeine Theorie, Großer Hörsaal

Donnerstag, 6.10.16, 9:00–17:30 Uhr
Praktischer Teil

Freitag, 7.10.16, 9:00–12:35 Uhr
Allgemeine Theorie, Großer Hörsaal
Kursgebühr: € 390,-



B – Grundkurs diagnostische Koloskopie

Freitag, 7.10.16, 9:00–16:15 Uhr
Allgemeine Theorie, Großer Hörsaal

Samstag, 8.10.16, 8:30–17:30 Uhr
Praktischer Teil

Kursgebühr: € 390,-



C – Therapiekurs ÖGD und Koloskopie

Donnerstag, 6.10.16, 9:00–17:00 Uhr
Praktischer Teil I

Freitag, 7.10.16, 9:00–16:15 Uhr
Allgemeine Theorie, Kleiner Hörsaal

Samstag, 8.10.16, 8:30–17:30 Uhr
Praktischer Teil II

Kursgebühr: € 700,-



A+B – Grundkurs diagnostische ÖGD und Koloskopie

Mittwoch, 5.10.16, 14:15–18:20 Uhr
Allgemeine Theorie, Großer Hörsaal

Donnerstag, 6.10.16, 9:00–17:30 Uhr
Praktischer Teil I

Freitag, 7.10.16, 9:00–16:15 Uhr
Allgemeine Theorie, Großer Hörsaal

Samstag, 8.10.16, 8:30–17:30 Uhr
Praktischer Teil II

Kursgebühr: € 700,-



D – Kurs Endoskopie-Assistenzpersonal

Samstag, 8.10.16, 8:30–17:30 Uhr
Seminarraum C2.26, 2. Stock

Kursgebühr: € 30,-

Kategorie A = Frontalvorträge mit nachfolgender Diskussion

Kategorie C = Praktische Übungen / Kleingruppenarbeit

Mittwoch, 5.10.16, 14:15–18:20 Uhr

A – Grundkurs diagnostische ÖGD Allgemeine Theorie

Großer Hörsaal

14:15–14:20 Uhr **Begrüßung und Einführung**
V. Gülberg

Vorsitz: V. Gülberg / M. Bajbouj

14:20–15:00 Uhr **Gerätekunde und
Untersuchungsablauf ÖGD**
J. Gospos

15:00–15:20 Uhr **Indikationen, Kontraindikationen,
Komplikationen ÖGD**
C. Kaiser

15:20–15:50 Uhr **Hiatushernie, Refluxösophagitis
und Barrett-Ösophagus**
M. Bajbouj

15:50–16:20 Uhr Kaffeepause
Großer Hörsaal, Zwischengeschoss

Vorsitz: M. Strauch / J. Schirra

16:20–16:50 Uhr **Gastritis, Ulkus, Dyspepsie**
V. Becker

16:50–17:20 Uhr **Tumoren des Magens**
H. Allescher

17:20–17:50 Uhr **Tumoren des Ösophagus**
C. Pehl

17:50–18:20 Uhr **Pathologische Befunde im Duodenum**
M. Storr

Donnerstag, 6.10.16, 9:00–17:30 Uhr

A – Grundkurs diagnostische ÖGD Praktischer Teil I

Großer Hörsaal

9:00–9:30 Uhr **Spezielle Theorie: ÖGD**
B. Otto

ab 9:30 Uhr **Praktische Übungen
in Kleingruppen an
verschiedenen Phantomen**

**Im Wechsel mit
Videodemo I (Ösophagus)**
C. Kaiser

11:30–11:50 Uhr Kaffeepause
Vor dem Gastrolabor, 2. Stock

ab 11:50 Uhr **Praktische Übungen
in Kleingruppen an
verschiedenen Phantomen**

**Im Wechsel mit
Videodemo II (Magen)**
V. Becker

13:50–14:30 Uhr Mittagspause
Vor dem Gastrolabor, 2. Stock

14:30–15:00 Uhr **Allgemeine Videos ÖGD (auch Post-OP)**
B. Otto

ab 15:00 Uhr **Praktische Übungen
in Kleingruppen an
verschiedenen Phantomen**

**Im Wechsel mit
Videodemo III (Duodenum)**
J. Gospos

17:00–17:30 Uhr **Einführung in die EDV-gestützte
Befundung in Kleingruppen**

Ein genauer Plan mit dem Ablauf der praktischen Übungen
wird für den einzelnen Teilnehmer am Anfang des Kurses ausgegeben.

Donnerstag, 6.10.16, 9:00–17:00 Uhr

C – Therapiekurs ÖGD und Koloskopie Praktischer Teil I

Kleiner Hörsaal

- 9:00 Uhr **Begrüßung Therapiekurs**
- 9:00–9:30 Uhr **Spezielle Theorie: PEG-Anlage**
B. Lewerenz
- 9:30–11:00 Uhr **Praktische Übungen am Biomodell:
PEG-Anlage**
- 11:00–11:20 Uhr Kaffeepause
Vor dem Gastrolabor, 2. Stock
- 11:20–12:20 Uhr **Videodemo: Blutstillung**
M. Götzberger
- 12:20–12:50 Uhr **Spezielle Theorie:
Fremdkörper im GI-Trakt**
M. Götzberger
- 12:50–13:50 Uhr **Videodemo:
Ballondilatation, Bougierung, OTSC**
B. Neu
- 13:50–14:30 Uhr Mittagspause
Vor dem Gastrolabor, 2. Stock
- 14:30–15:00 Uhr **Spezielle Theorie:
Endoskopische Varizentherapie**
V. Gülberg
- 15:00–17:00 Uhr **Praktische Übungen am Biomodell:
Varizentherapie**

Freitag, 7.10.16, 9:00–11:50 Uhr

A – Grundkurs diagnostische ÖGD

B – Grundkurs diagnostische Koloskopie

C – Therapiekurs ÖGD und Koloskopie

Großer Hörsaal

Vorsitz: T. Gerlach / W. Schepp

- 9:00–9:30 Uhr **Hygiene in der Endoskopie**
B. Würstl
- 9:30–10:00 Uhr **Patientenvorbereitung, Sedierung,
Überwachung und Nachsorge**
T. Gerlach
- 10:00–10:20 Uhr **Befunddokumentation und
EDV-Standards**
M. Götzberger
- 10:20–10:40 Uhr Kaffeepause
Vor dem Gastrolabor, 2. Stock
- Vorsitz: M. Gross / A. Eigler**
- 10:40–11:20 Uhr **Obere und untere GI-Blutung – Übersicht**
A. Eigler
- 11:20–11:50 Uhr **Was wünscht sich der Pathologe
vom Endoskopiker**
J. Neumann

Raumwechsel für A in Seminarraum A4.01,
4. Stock

Raumwechsel für C in Kleinen Hörsaal

Ein genauer Plan mit dem Ablauf der praktischen Übungen
wird für den einzelnen Teilnehmer am Anfang des Kurses ausgegeben.

Freitag, 7.10.16, 11:50–13:30 Uhr

A – Grundkurs diagnostische ÖGD

Seminarraum A4.01, 4. Stock

11:50–12:35 Uhr **Testat Grundkurs diagnostische ÖGD**

12:35 Uhr Ende des Grundkurses
diagnostische ÖGD

B – Grundkurs diagnostische Koloskopie

Großer Hörsaal

Vorsitz: M. Gross

11:50–12:20 Uhr **Gerätekunde und Untersuchungsablauf
Koloskopie**
J. Gospos

12:20–12:50 Uhr **Indikationen, Kontraindikationen,
Komplikationen Koloskopie**
M. Götzberger

12:50–13:30 Uhr Mittagspause
Vor dem Gastrolabor, 2. Stock

C – Therapiekurs ÖGD und Koloskopie

Kleiner Hörsaal

Vorsitz: A. Eigler

11:50–12:20 Uhr **Palliative endoskopische Maßnahmen
bei Ösophagus- und Magenkarzinom**
C. Rust

12:20–12:50 Uhr **Dünndarmendoskopie**
C. Schäfer

12:50–13:30 Uhr Mittagspause
Vor dem Gastrolabor, 2. Stock

Freitag, 7.10.16, 13:30–16:15 Uhr

B – Grundkurs diagnostische Koloskopie

C – Therapiekurs ÖGD und Koloskopie

Großer Hörsaal

Vorsitz: A. Eigler / W. Schmitt

13:30–14:00 Uhr **Kolonpolypen und Polypektomie**
M. Götzberger

14:00–14:30 Uhr **Kolonkarzinom: Screening,
Diagnostik und Nachsorge**
A. Eigler

14:30–14:45 Uhr Kaffeepause
Vor dem Gastrolabor, 2. Stock,
Raumwechsel für C in Kleinen Hörsaal

B – Grundkurs diagnostische Koloskopie

Großer Hörsaal

Vorsitz: C. Folwaczny / M. Schnurr

14:45–15:15 Uhr **Divertikulose, Divertikulitis**
J. Weingart

15:15–15:45 Uhr **Chronisch entzündliche
Darmerkrankungen**
C. Folwaczny

15:45–16:15 Uhr **Infektiöse und sonstige Kolitiden**
M. Schnurr

C – Therapiekurs ÖGD und Koloskopie

Kleiner Hörsaal

Vorsitz: W. Schmitt

14:45–15:15 Uhr **Prinzipien der endoskopischen
Tumorthherapie**
W. Schmitt

15:15–16:15 Uhr **Videodemo: Polypektomie**
M. Meißner

Samstag, 8.10.16, 8:30–17:30 Uhr

B – Grundkurs diagnostische Koloskopie Praktischer Teil II

Großer Hörsaal

- 8:30–9:00 Uhr **Spezielle Theorie I: Koloskopie**
S. von Delius
- ab 9:00 Uhr **Praktische Übungen
in Kleingruppen an
verschiedenen Phantomen**

**Im Wechsel mit
Videodemo I (Colitis 1)**
M. Schnurr
- 11:00–11:30 Uhr Kaffeepause
Vor dem Gastrolabor, 2. Stock
- ab 11:30 Uhr **Praktische Übungen
in Kleingruppen an
verschiedenen Phantomen**

**Im Wechsel mit
Videodemo II (Colitis 2)**
M. Dauer
- 13:30–14:15 Uhr Mittagspause
Vor dem Gastrolabor, 2. Stock
- 14:15–15:00 Uhr **Abschlusstest**
- 15:00–15:30 Uhr **Spezielle Theorie II: Koloskopie**
S. von Delius
- ab 15:30 Uhr **Praktische Übungen
in Kleingruppen an
verschiedenen Phantomen**

**Im Wechsel mit
Videodemo III (Polypen und Tumoren)**
M. Pichler
- 17:30 Uhr Kursende

Ein genauer Plan mit dem Ablauf der praktischen Übungen wird für den einzelnen Teilnehmer am Anfang des Kurses ausgegeben.

Samstag, 8.10.16, 8:30–17:30 Uhr

C – Therapiekurs ÖGD und Koloskopie Praktischer Teil II

Kleiner Hörsaal

- 8:30–9:00 Uhr **Theoretische Einführung: Polypektomie**
M. Dollhopf
- 9:00–11:00 Uhr **Praktische Übungen am Biomodell:
Polypektomie**
- 11:00–11:30 Uhr Kaffeepause
Vor dem Gastrolabor, 2. Stock
- 11:30–12:00 Uhr **Theoretische Einführung:
Bougierung/Balldilatation**
G. Kachel
- 12:00–13:30 Uhr **Praktische Übungen am Biomodell:
Bougierung/Balldilatation**
- 13:30–14:15 Uhr Mittagspause
Vor dem Gastrolabor, 2. Stock
- 14:15–15:00 Uhr **Abschlusstest**
- 15:00–15:30 Uhr **Theoretische Einführung:
Nichtvariköse Blutstillung**
T. Gerlach
- 15:30–17:30 Uhr **Praktische Übungen am Biomodell:
Blutstillung**
- 17:30 Uhr Kursende

Ein genauer Plan mit dem Ablauf der praktischen Übungen wird für den einzelnen Teilnehmer am Anfang des Kurses ausgegeben.

Samstag, 8.10.16, 8:30–17:30 Uhr

D – Kurs Endoskopie-Assistenzpersonal Praktischer Teil I

Seminarraum C2.26, 2. Stock

- 08:30 Uhr **Begrüßung**
- 08:30–09:00 Uhr **Theoretische Einführung
mit Videobeispielen**
Polypektomie und Blutungspräventionen
I. Thalmeier
- 09:00–11:00 Uhr **Praktische Übungen am Biomodell:
Polypektomie**
- 11:00–11:30 Uhr Kaffeepause
Vor dem Gastrolabor, 2. Stock

D – Kurs Endoskopie-Assistenzpersonal Theoretischer Teil

Seminarraum C2.26, 2. Stock

- 11:30–12:00 Uhr **Sedierung und Patientenüberwachung**
T. Gerlach
- 12:00–12:30 Uhr **Hygiene/Geräteaufbereitung**
F. Zuk
- 12:30–13:00 Uhr **Untersuchungsabläufe –
ÖGD und Koloskopie**
C. Reichenauer / S. Eiber
- 13:00–13:30 Uhr **Pflegedokumentation
in der Endoskopie**
F. Zuk
- 13:30–14:30 Uhr Mittagspause
Vor dem Gastrolabor, 2. Stock

Ein genauer Plan mit dem Ablauf der praktischen Übungen wird für den einzelnen Teilnehmer am Anfang des Kurses ausgegeben.

Samstag, 8.10.16, 8:30–17:30 Uhr

D – Kurs Endoskopie-Assistenzpersonal Praktischer Teil II

Seminarraum C2.26, 2. Stock

- 14:30–15:00 Uhr **Wichtige pathologische Befunde
im GI-Trakt**
F. Lippl
- 15:00–15:30 Uhr **Theoretische Einführung
mit Videobeispielen**
Klip/Injektionsmethoden
C. Reichenauer
- 15:30–17:30 Uhr **Praktische Übungen am Biomodell:
Blutstillung**
- 17:30 Uhr Kursende

Ein genauer Plan mit dem Ablauf der praktischen Übungen wird für den einzelnen Teilnehmer am Anfang des Kurses ausgegeben.

Prof. Dr. Hans-Dieter Allescher

Klinikum Garmisch-Partenkirchen

PD Dr. Monther Bajbouj

II. Medizinische Klinik und Poliklinik**

PD Dr. Valentin Becker

II. Medizinische Klinik und Poliklinik**

PD Dr. Marc Dauer

Kliniken St. Elisabeth, Neuburg/Donau

Prof. Dr. Stefan von Delius

Medizinische Klinik II**

Dr. Markus Dollhopf

Klinikum Neuperlach***

Dr. Stephan Eiber

Medizinische Klinik und Poliklinik IV*

Prof. Dr. Andreas Eigler

Klinikum Dritter Orden, München

Prof. Dr. Christian Folwaczny

Ärztehaus-Harlaching, München

PD Dr. Tilman Gerlach

Klinik Augustinum, München

Dr. Manuela Götzberger

Klinikum Freising

Dr. Jutta Gospos

Benedictus Krankenhaus Tutzing

Prof. Dr. Dr. Manfred Gross

Internistische Klinik Dr. Müller, München

PD Dr. Veit Gülberg

Medizinische Klinik und Poliklinik IV*

Dr. Gunther Kachel

HELIOS Amper-Klinikum Dachau

Dr. Christoph Kaiser

Klinikum Dritter Orden, München

Dr. Björn Lewerenz

Klinikum Bogenhausen***

Dr. Florian Lippl

Schwerpunktpraxis München

Michael Meißner

Isarklinikum, München

PD Dr. Bruno Neu

Krankenhaus Landshut-Achdorf

PD Dr. Dr. med. Jens Neumann

Pathologisches Institut*

Prof. Dr. Bärbel Otto

Medizinische Klinik und Poliklinik IV*

Prof. Dr. Christian Pehl

Krankenhaus Vilsbiburg

Dr. Matthias Pichler

Medizinische Klinik und Poliklinik IV*

Carla Reichenauer

Medizinische Klinik und Poliklinik IV*

Prof. Dr. Christian Rust

Krankenhaus Barmherzige Brüder, München

Prof. Dr. Claus Schäfer

Krankenhaus Neumarkt

Prof. Dr. Wolfgang Schepp

Klinikum Bogenhausen***

Prof. Dr. Jörg Schirra

Medizinische Klinik und Poliklinik II*

Prof. Dr. Wolfgang Schmitt

Klinikum Neuperlach***

Prof. Dr. Max Schnurr

Schwerpunktpraxis München

Prof. Dr. Martin Storr

Zentrum für Endoskopie Starnberg

Dr. Martin Strauch

MVZ St. Cosmas, Neubiberg/München

Irene Thalmeier

II. Medizinische Klinik und Poliklinik**

Dr. Josef Weingart

Schwerpunktpraxis München

Dr. Benjamin Würstl

HygConcept, München

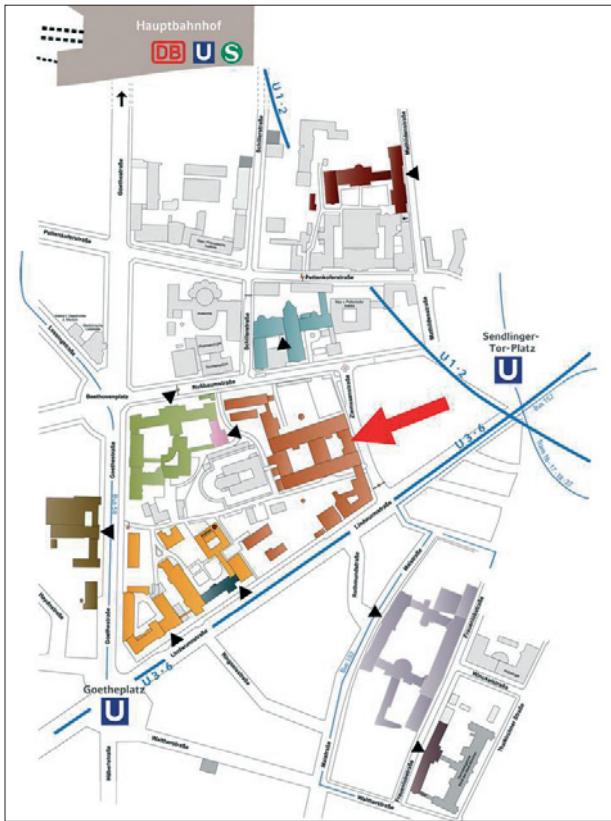
Franziska Zuk

Klinikum Dritter Orden, München

* Klinikum der Universität München (LMU)

** Klinikum rechts der Isar der Technischen Universität München (TUM)

*** Städtisches Klinikum München GmbH



Veranstaltungsort:

Klinikum der Universität München
Medizinische Klinik und Poliklinik IV
Ziemssenstraße 1
80336 München
U1, 2, 3, 6, 7, 8 oder Trambahn 16, 17, 18, 27
Haltestelle Sendlinger Tor

Die Münchner GATE-Kurse werden unterstützt durch:

AbbVie Deutschland GmbH & Co. KG
Cook Deutschland GmbH
Hitachi Medical Systems GmbH
Olympus Deutschland GmbH
Karl Storz GmbH & Co. KG

abbvie

OLYMPUS



STORZ
KARL STORZ – ENDOSKOPE

HITACHI
Inspire the Next

FSA-Liste:


AbbVie Deutschland GmbH & Co. KG;
Sponsor der GATE Kurse, 3500,- Euro

Übungsmodelle:

Biomodelle (EASIE, Prof. Dr. J. Maiß, Forchheim)
GI-Mentoren (Symbionix)
Konventionelle Phantompuppen (Olympus GmbH)

Weitere technische Ausstattung:

Erbe Elektromedizin GmbH
Fresenius Kabi Deutschland GmbH
GE Healthcare GmbH – ViewPoint
Ovesco Endoscopy AG

 **Weitere Informationen
zu den GATE-Kursen (München/Berlin) unter:**
www.gate-endoskopiekurse.de
www.dgvs.de
www.gate-berlin-brandenburg.de

GATE

Gastroenterologie • Ausbildung • Training • Endoskopie

MÜNCHEN

Vorankündigung Münchner GATE-Kurse 2017:

- | | |
|-------------------|---|
| 16.02.–18.02.2017 | Endosonographie
(Grundkurs + Aufbaukurs) |
| 16.02.–17.02.2017 | Endosonographie
(Grundkurs) |
| 17.02.–18.02.2017 | Endosonographie
(Aufbaukurs) |
| 24.03.–25.03.2017 | ERCP
(Grundkurs) |
| 24.03.–25.03.2017 | ERCP
(Aufbaukurs) |
| 11.10.–13.10.2017 | Diagnostische Gastroskopie
(Grundkurs) |
| 13.10.–14.10.2017 | Diagnostische Koloskopie
(Grundkurs) |
| 12.10.–14.10.2017 | Therapiekurs Gastroskopie
und Koloskopie |
| 14.10.2017 | Kurs für Endoskopie-
Assistenzpersonal |

www.dgvs.de
www.gate-endoskopiekurse.de

